

## Winter Holiday Homework- Grade 5

We're all  
like  
SNOWFLAKES  
unique and  
one of a  
kind.



The winter break is here again. As the school closes down, you get an opportunity to rest, travel and play! In this festive season let's enjoy and welcome the New-Year with loads of enthusiasm.

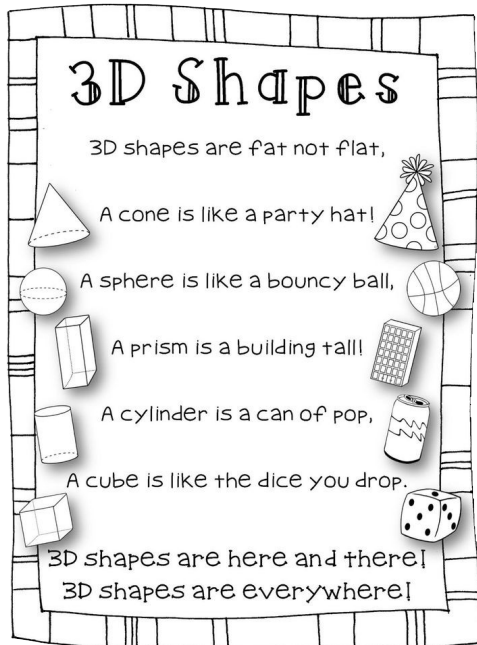
Now as we talk about enjoyment let's not forget learning can be done while enjoying. Learning is a continuous process and children learn maximum by fun activities.

Educators and parents share one common goal-to help each student in our school to be successful. Each group plays an important role in student's achievement. Students learn best when they, their parents and their schools work together.

Here are some interesting activities which will not only help you reinforce your concepts but also keep you away from boredom.



## Mathematics is fun



- Let's make use of our shapes in making Geometricity. Using all 3D shapes (cube, cuboid, sphere, cone, cylinder and prism) prepare a geometry city. You can make use of waste items of these 3D shapes/paper models. Mention the edges, vertices and faces of these shapes in your city.
- Prepare a spinning wheel and using

concentric circles show various polygon figures and mention their characteristics (edges, vertices and faces).

## English

- Read any of your favourite book and write a response. Your response should include
  - a) Book cover
  - b) Summary of the book. (Word limit 250 words)
- Write the biography of an author of your choice. It should include the following:
  - a) Include the person's date of birth
  - b) major accomplishments
  - c) career summary
  - d) an overview of why the person is interesting or important.

## UOI

Create one poem under each form given, using various poetic devices and techniques discussed in class.

(a) Narrative (b) Acrostic (c) Limerick (d) Shape

# ICT HOLIDAY HOMEWORK



## **Grade-5**

Prepare a prezi presentation on one of the following topic:

- Ozone Depletion

Conservation of Resources

Taking care of the following criteria-

- Effective slides
- Proper Text
- Clipart and Graphics

Kindly submit in pen drives/Mail([manisha.bhatt@gdgoenka.ac.in](mailto:manisha.bhatt@gdgoenka.ac.in)) during the ICT Class.

## **Third language**

**German-** Make a Christmas and New Year Card in German. Paste the coloured pictures of basic animals in Notebook which we have done in class.

**Spanish-** Draw a picture of your house. Colour it neatly and describe your house in 7-8 lines

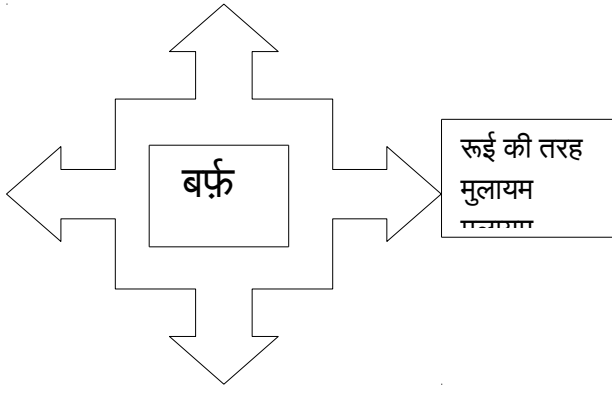
1. Make a list of things you see in your school and find their vocabulary in Spanish.
2. Learn the poem Cascabel .

**French-1.** Make a French picture book.

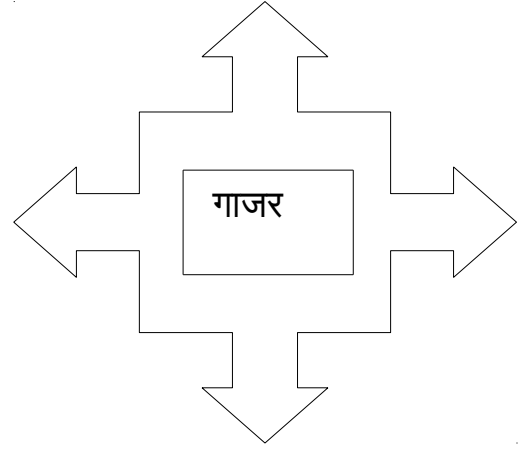
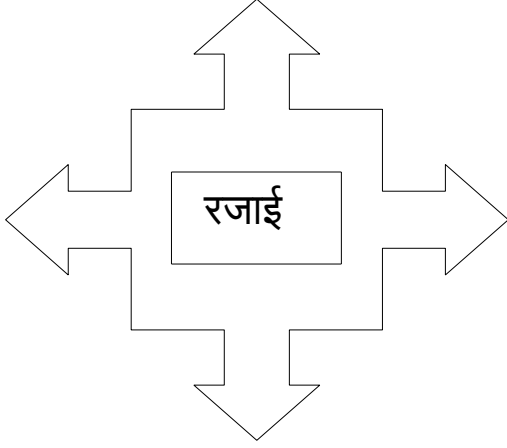
Use vocabulary learnt in class- adjectives, animals, fruits, vegetables and objects in class room(minimum words- 50 )2. Write about your favorite person. (10-15 sentences.)

# **Hindi**





धूप



कुम्भकर्ण की तरह सोना

आइए , अब कुछ और मजेदार करते हैं | दिए गए सितारों में लिखी गई गतिविधि (activity) करते जाएँ और सितारों को रंग से भरते जाएँ |

कहानी के मनपसंद हिस्से को चित्रों द्वारा दर्शाना

अखबार / मैगज़ीन में से पढ़ी गई खबर को अपने शब्दों में लिखना

२० मिनट का  
पठन कार्य  
(कहानी)

अपने नाम को  
हिंदी में लिखने का  
अभ्यास

10 मिनट का पठन  
कार्य (अखबार /  
मैगज़ीन)


बच्चा अपने **Profile** को अपने व्यक्तित्व (Personality) के  
आधार पर अपने अनुभवों का वर्णन करो।

**Inquire**

**Knowledge**

**Carin**

**Open-  
mind**



Reflecti

Communicat

Thinker

**बच्चों, यहाँ पर self evaluation की सूची दी जा रही है जिसको दिया गया गृहकार्य पूरा करने के बाद आप स्वयं भरें |**

मेरे अनुसार .....

मैंने शिक्षिका के द्वारा दिए गए सभी निर्देशों का पालन किया है |



मैंने कार्य को आत्मनिर्भर होकर पूरा किया है |



मैंने साफ़ लिखाई में स्वच्छता से कार्य किया है |



मैंने दिया गया गृहकार्य आत्मनिर्भर (Independent) होकर पूरा किया है |



हस्ताक्षर (माता-पिता)

**(यह सारा कार्य आपको एक रंगीन A-4 साइज़ की स्करेप बुक में करना है।)**



हिंदी हर्ष

---

प्रिय बच्चों !!

शिक्षिका की तरफ से ढेर सारा प्यार !!



जब मेरे विद्यार्थी स्कूल से दूर होते हैं तब मेरी कोशिश होती है कि वे सभी कार्यों में सिर्फ छुट्टियों का लुत्फ उठाएँ | इसलिए सर्दियों की इन छुट्टियों में आपके लिए कुछ मज़ेदार गतिविधियाँ हैं जो आपके विभिन्न कौशलों (skills) को मज़बूत करने में मदद करेंगी |

**गतिविधियाँ :-**

आइए , कुछ मजेदार करते हैं | दिए गए सितारों में लिखी गई गतिविधि (activity) करते जाएँ और सितारों को रंग से भरते जाएँ |

अपने मनपसंद खेल के बारे में माता-पिता से बातचीत karein

किन्ही 4 चोकौर (square) वस्तुओं के नाम लिखो व चित्र बनाकर रंग भरो

10 मिनट का पठन  
कार्य

मनपसंद खेल का चित्र बनाएँ व रंग भरें

अपने नाम को हिंदी में लिखने का अभ्यास

मूक शब्दों को लिखने का अभ्यास करें



अगर सांता की गाड़ी को बारहसिंगा न खींचता तो आप किस जानवर को सांता की गाड़ी चलाने के लिए चुनते ? क्यों ?

या













यदि आपको सांता क्लाज़ को उपहार देने के लिए कहा जाता तो आप कौन - सा उपहार चुनते ? क्यों

(40-50 शब्दों में लिखें)

### मूक शब्दों की सूची (listlist)

किसने	है	कहाँ
जहाँ	उन्हें	यहाँ
वैसा	तुम्हें	जैसा
क्योंकि	क्यों	इन्होंने
तुम्हारा	जैसे	यदि
मैं	में	किस
आप	वहाँ	नहीं
उन्होंने	परन्तु	ऐसे

**बच्चों, यहाँ पर self evaluation की सूची दी जा रही है जिसको दिया गया गृहकार्य पूरा करने के बाद आप स्वयं भरें |**

मेरे अनुसार .....			
मैंने शिक्षिका के द्वारा दिए गए सभी निर्देशों (instructions) का पालन किया है		 	
मैंने साफ़ लिखाई में स्वच्छता से कार्य किया है		 	
मैंने दिया गया गृहकार्य आत्मनिर्भर (Independent) होकर पूरा किया है		 	
हस्ताक्षर (माता-पिता)			

**(यह सारा कार्य आपको एक रंगीन A-4 साइज़ की स्क्वरेप बुक में करना है|)**

हिंदी हर्ष (VIRAJ, DHRUV JAIN)

पिरय बच्चों !!

शिक्षिका की तरफ से ढेर सारा प्यार !!



जब मेरे विद्यार्थी स्कूल से दूर होते हैं तब मेरी कोशिश होती है कि वे सभी कार्यों में सिर्फ छुट्टियों का लुत्फ उठाएँ | इसलिए सर्दियों की इन छुट्टियों में आपके लिए कुछ मज़ेदार गतिविधियाँ हैं जो आपके विभिन्न कौशलों (skills) को मज़बूत करने में मदद करेंगी |

**गतिविधियाँ :-**



क - ह वर्णों के साथ कक्षा में अबतक की जा चुकी मात्राओं (symbols) के इस्तेमाल से शब्दकोष (dictionary) बनाएँ | प्रत्येक वर्ण (letter) के साथ मात्रा (symbol) के इस्तेमाल से एक-एक शब्द लिखें व चित्र बनाकर रंग भरें |

Create a dictionary of all the letters from क - ह covered in the class .  
Make it interesting by drawing pictures related to that letter. Also,  
write one word each with each letter and illustrate it.

जैसे -

क	कल	काम	किस	कील	कुमार	कूड़ा	केला	कैसा	कोयला	कौआ	कंगन
---	----	-----	-----	-----	-------	-------	------	------	-------	-----	------



आइए , अब कुछ और मजेदार करते हैं | दिए गए सितारों में लिखी गई गतिविधि (activity) करते जाएँ  
और सितारों को रंग से भरते जाएँ |

Let's do something more interesting. Keep coloring the stars on the completion of  
each task. Be honest and principled.

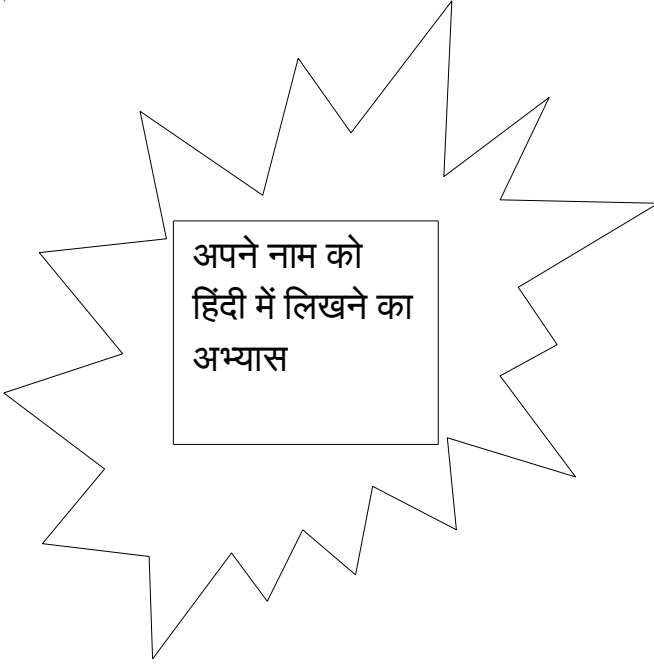
अपने मनपसंद खेल के  
बारे में माता-पिता से  
बातचीत karein

कि

बन

10 मिनट  
का पठन  
मार्ग

मनपसंद खेल का  
चित्र बनाएँ व रंग  
भरें



**बच्चों, यहाँ पर self evaluation की सूची दी जा रही है जिसको दिया गया गृहकार्य पूरा करने के बाद आप स्वयं भरें |**

मेरे अनुसार .....

मैंने शिक्षिका के द्वारा दिए गए सभी निर्देशों (instructions) का पालन किया है			
मैंने साफ़ लिखाई में स्वच्छता से कार्य किया है			
मैंने दिया गया गृहकार्य आत्मनिर्भर			

( Independent)

होकर पूरा किया है |



हस्ताक्षर (माता-पिता)

**(यह सारा कार्य आपको एक रंगीन A-4 साइज़ की स्क्रेप बुक में करना है।)**

**(SHIVALIKA)**

**(Reading)**





## Common words & phrases

Common words & phrases		
English word	Hindi translation	Pronunciation tip
Hello	नमस्ते	Namastay (It is general word for greeting, can also be used for 'bye')
How are you	आप कैसे हैं	Aap kaise hain
I am fine	मैं ठीक हूँ	Mai <u>T</u> eeek hoon
Thank you	धन्यवाद	Dhanyavaad
You are Welcome	आपका स्वागत है	Aapka swaagat hai
Sorry	माफ कीजिए	Maaf keejiye
Please	कृपया	Kripya (It is OK to use english word 'please' as

Black

काला

kala

White

सफेद

safed

Yellow

पीला

peela

Orange

नारङ्गि

Narangi

Blue

नीला

Neela

Brown

भुरा

bhura

Green

हरा

Hara

Purple

बैंगनी

baingani

Pink

गुलाबी


Gulabi

Red

लाल

lal

# फल



संतरा Santara




आम Aam



सेब Seb




अंगूर Angoor



केला Kela



तरबूज Tarbooz



अनार Anaar

## Hindi Vocabulary for Meal times/Food

Breakfast	नाश्ता	Nāštā
Lunch	लंच	Lañca
Dinner	डिनर	Dinara
Coffee	काँफी	Kōfi
Fish	मछली	Machalī
Milk	दूध	Dūdha
Onion	प्याज	Pyāja
Salad	सलाद	Salāda
Beverage	पेय	Pēya
Tea	चाय	Cāya
Cake	केक	Kēka
Sausage	साँसेज	Sōsēja
Cheese	पनीर	Panīra













नीचे दिये चौकोर में से ये शब्द बनाइये।

कब      जब      तब      सब  
 सच      रस      कम      कल  
 बस      जल      फल      मत

क	अ	ज	ल	औ
द	ब	स	क	ल
फ	ट	च	म	ब
ल	र	स	ज	स
म	त	त	ब	म

**बच्चों, यहाँ पर self evaluation की सूची दी जा रही है जिसको दिया गया गृहकार्य पूरा करने के बाद आप स्वयं भरें |**

मेरे अनुसार .....

मैंने शिक्षिका के द्वारा दिए गए सभी निर्देशों (instructions) का पालन किया है		 	
मैंने साफ़ लिखाई में स्वच्छता से कार्य किया है		 	
मैंने दिया गया गृहकार्य आत्मनिर्भर (Independent) होकर पूरा किया है		 	

## हिन्दी शीतकालीन अवकाश गृहकार्य

### (Hindi Abinitio Winter Holidays Homework)

#### Group (1) चमकते सितारे (Shining Star)

(1) आपने अपनी यूनिट “ऊर्जा” के बारे में जो कुछ सीखा है उसका अपने शब्दों में सचित्र वर्णन कीजिये ।  
Make a pictorial reflection of your learning of unit energy with a short description in your words.



(2) इन छुट्टियों में आप जिन अलग – अलग जगहों पर घूमने गए वहाँ खींची गई अपनी तस्वीरें चिपकाकर कुछ लाइनों में उसका वर्णन करो ।

Make a pictorial reflection of your visit to different places during this vacation with short description.



(3) अपनी पसंद की कोई भी चार कहानियों को पढ़कर किसी एक को छुट्टियों के बाद कक्षा में सुनाने के लिए तैयार करें । आप अपनी कहानी के लिए रंगमंच की सामग्री (props) भी बना कर ला सकते हैं ।  
Read any four stories of your choice and prepare to narrate a story in the class when school reopens. You can prepare props if you wish to.



(4) अपनी रचनात्मकता के साथ किसी भी विषय की लघु हिंदी कविताएँ लिखिए और इसे चित्र के साथ प्रस्तुत करें

Now, it's time to show your poetic bend of mind write short poems on any topic of your choice and illustrate it with beautiful drawing.

#### • Group (2) उभरते सितारे (Rising Star)

(1) अपने नाम के साथ नीचे दिए गए विषयों पर फ़्लैश कार्ड बनाओ ।

Make flash cards on the topics stated below along with your name.

क्रम संख्या (S.No.)	विद्यार्थी का नाम (student name)	विषय (Topic)
------------------------	-------------------------------------	-----------------

1	<b>(Adams) एडम्स</b>	काम वाले शब्द , विशेषता बताने वाले शब्द (verb, adjective)
2	<b>(Fazi) फ़ज़ी</b>	मात्राएँ (आ - औ) ( minimum 3 words with each maatra )
3	<b>(Seojin) सिओजिन</b>	दिनों और महीनों के नाम ( Days of the week and months of the year )
4	<b>(Dhairya) धैर्य</b>	फल और सब्जियाँ ( Fruits and vegetables name minimum 4 with each )
5	<b>(Ismayal) इस्माइल</b>	नाम वाले शब्द , नाम की जगह आने वाले शब्द ( Noun, pronoun words minimum 4 with each )

(2) अपने मनपसंद व्यक्ति/ स्थान/ जानवर की तस्वीर पेस्ट करो और 8-10 वाक्य लिखो ।

Paste picture of your favourite person or place and describe in minimum 8-10 words.

